

FIBRART

CREACIONS AMB FIBRES NATURALS






Fibrart es dedica a difondre els coneixements ancestrals de la vida quotidiana en tallers.

Ens endinsem al procés textil: tint natural, filar i teixir, fer feltre.

També ensenyem a fer paper, espelmes de cera d'abella, sabó de casa,
cistelles i l'hort ecològic.

Si us interessa algun dels nostres tallers, consulteu disponibilitat i preus: 600 391 306

Tallers que s'ofereixen:

ACTIVITAT	CONEIXEM	ELABORAR
Tint natural 	Plantes, fulles, arrels, peles de l'entorn, donen color al fil i al teixit.	Amb la tècnica del batik pintem la nostra samarreta (reciclem) o mocador!
Filar i teixir 	Fibres naturals: llana, cotó, canyem, jute, mohair, seda, alpaca etc... Les eines per a filar i teixir.	Amb les mans creem un fil i fem un petit objecte teixit. 
Feltre 	La qualitat de la llana per encongir-se i el procés d'enfeltrar-la. L'infinitat de possibilitats que ens ofereix la llana cardada i de colors per fer objectes.	Creem un petit objecte (bola de colors), quan són menuts i pintem amb llana de colors a partir de 6 anys i elaborem el nostre teixit de feltre. 

<p style="text-align: center;">Paper</p> 	<p>Les fibres vegetals per a elaborar paper : cotó, canyem, jute, lli etc...</p> <p>Les tècniques per a fer paper i les seves eines.</p>	<p>Creem un full de paper fet a ma (A4) amb les fibres i incorporem les lletres del nostre nom per poder afegir a l'álbum escolar o bé fem un punt de llibre o ...</p>
<p style="text-align: center;">Espelmes de cera d'abella</p> 	<p>El màgic món de les abelles. Els productes, la mel, el pròpolis, la galea real i la cera. Observem i experimentem amb les diferents maneres de fer espelmes, immersió, motllos, enrotllar.</p>	<p>Creem la nostra espelma de cera d'abella i/o elaborem el nostre centre nadalenc amb materials de l'entorn.</p> 
<p style="text-align: center;">Sabó de casa</p> 	<p>Els ingredients del sabó de casa. L'oli de cuina utilitzat per a reciclar. Les eines casolanes per elaborar sabó.</p>	<p>Observem com és fa sabó i participem en les moments que no hi ha perill. Elaborem la nostra pastilla de sabó perfumat(romer o timó o espigol).</p>
<p style="text-align: center;">Cistelles</p> 	<p>Les fibres de l' entorn, apte per fer cistelles, salze, vimet, olivera, noguer, avellaner etc...</p> <p>Les eines que ens ajuden a fer un petit cistell.</p>	<p>Creem un petit cercol o un petit cistell amb medula.</p>

Cada una d'aquestes activitats eren quotidianas a la vida rural no fa gaires anys.És tracta d'ensenyar i gaudir del procés i posteriorment que cada alumne crei un petit objecte amb les tècniques emprades.Oferim tallers d'aproximadament 2 hores de duració pel cicle infantil i tota l'etapa de primària, sempre adaptant els tallers als interessos del professorat i tenint en compte el moment adequat per l'activitat

Atentament, Carla de Ruiter

www.fibrart.eu